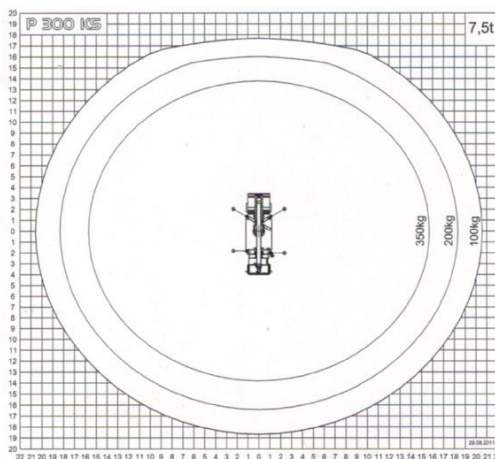
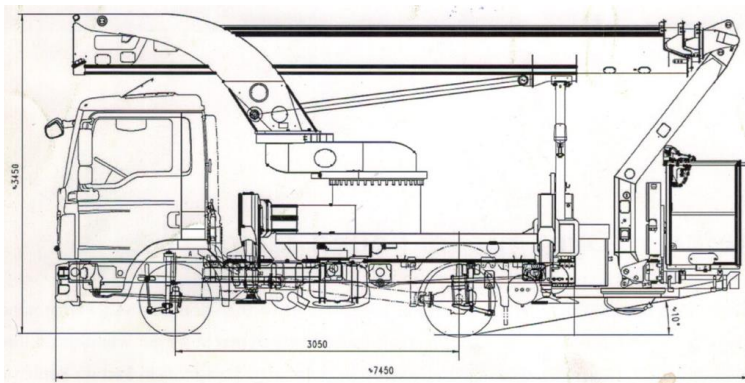


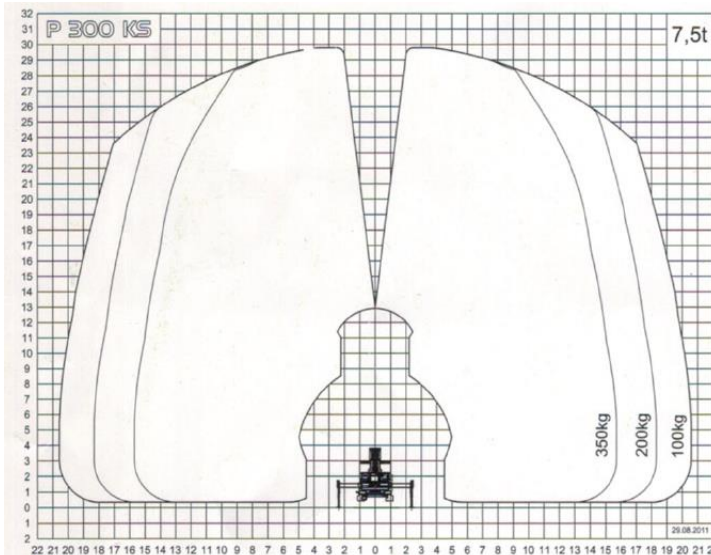
Palfinger P 300 KS

Technische Daten

Arbeitshöhe	30,00 m
Plattformhöhe	28,00 m
Max. seitliche Reichweite	20,50 m
Max. Tragkraft	350 kg
Schwenkbereich	540 °
Erforderliche Aufbaufläche	7,60 x 5,05 m
Länge	7,45 m
Breite	2,50 m
Höhe	3,45 m
Abmessungen Arbeitskorb	1,8 x 1,0 m
Drehung Arbeitskorb	+/- 60°
Gesamtgewicht	7160 kg
Max. Stützdruck	67 Kn / 6,84 t
Max. zulässige Windgeschwindigkeit	12,50 m/s
Antrieb	Diesel



LKW
Bühnen



- extra kurze Bauweise
- mit Korbarm
- Tragkraft 350 kg
- ohne Schwenküberhang
- Logiksteuerung
- Homefunktion